



ФЕДЕРАЛЬНАЯ СЛУЖБА  
ГОСУДАРСТВЕННОЙ СТАТИСТИКИ

# Индекс цен производителей промышленных товаров по Республике Карелия



декабрь 2022 года



ФЕДЕРАЛЬНАЯ СЛУЖБА  
ГОСУДАРСТВЕННОЙ СТАТИСТИКИ

# Индекс цен производителей промышленных товаров по Республике Карелия

Карелиястат

декабрь 2022 года

01

Индексы цен производителей промышленных товаров

02

Индексы цен производителей по отдельным  
видам экономической деятельности

\* Индекс цен производителей промышленных товаров, реализуемых на внутренний рынок.





# ДИНАМИКА ИНДЕКСОВ ЦЕН ПРОИЗВОДИТЕЛЕЙ ПРОМЫШЛЕННЫХ ТОВАРОВ

декабрь 2022 г. к ноябрю 2022 г.; в %

Российская Федерация

99,2

Северо-Западный  
федеральный округ

99,8

Республика Карелия

102,4

декабрь 2022 г. к декабрю 2021 г.; в %

Российская Федерация

96,7

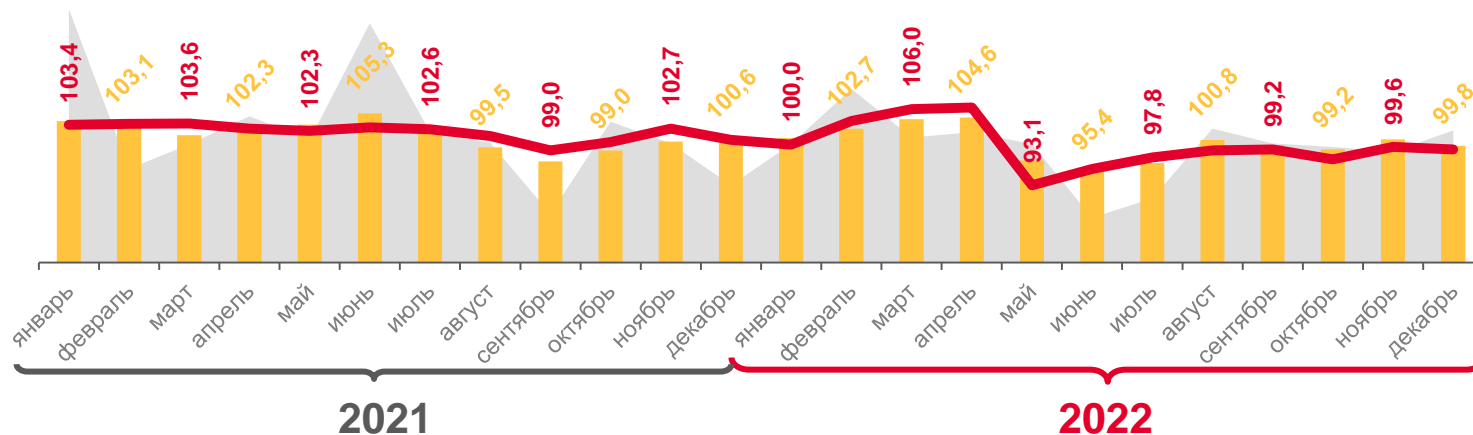
Северо-Западный  
федеральный округ

102,4

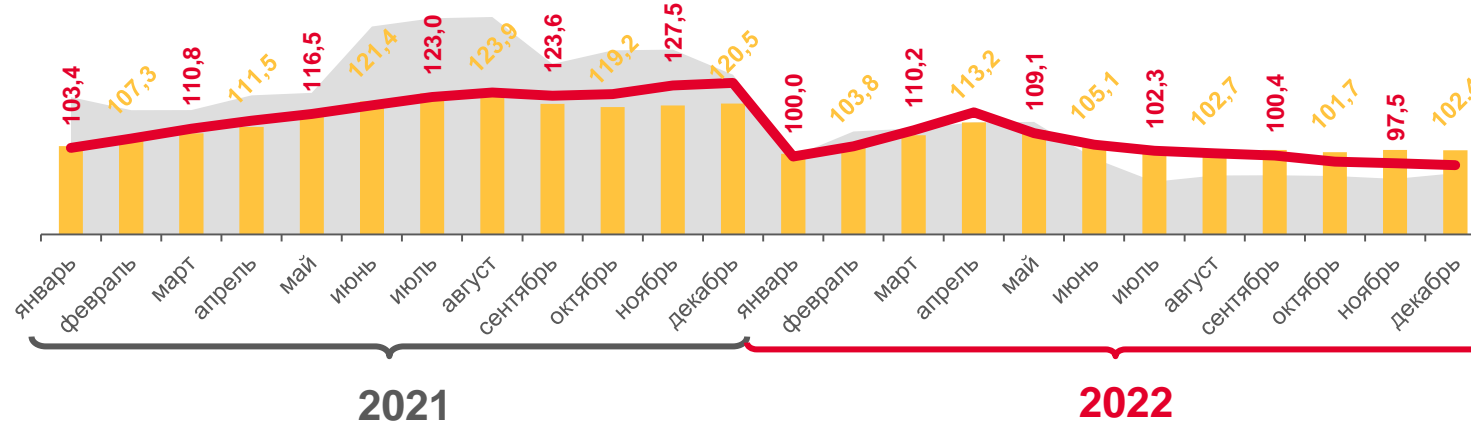
Республика Карелия

93,6

в % к предыдущему месяцу



в % к декабрю предыдущего года



— Республика Карелия — Северо-Западный федеральный округ — Российская Федерация



# ИНДЕКСЫ ЦЕН ПРОИЗВОДИТЕЛЕЙ ПРОМЫШЛЕННЫХ ТОВАРОВ

декабрь 2022 года; в %

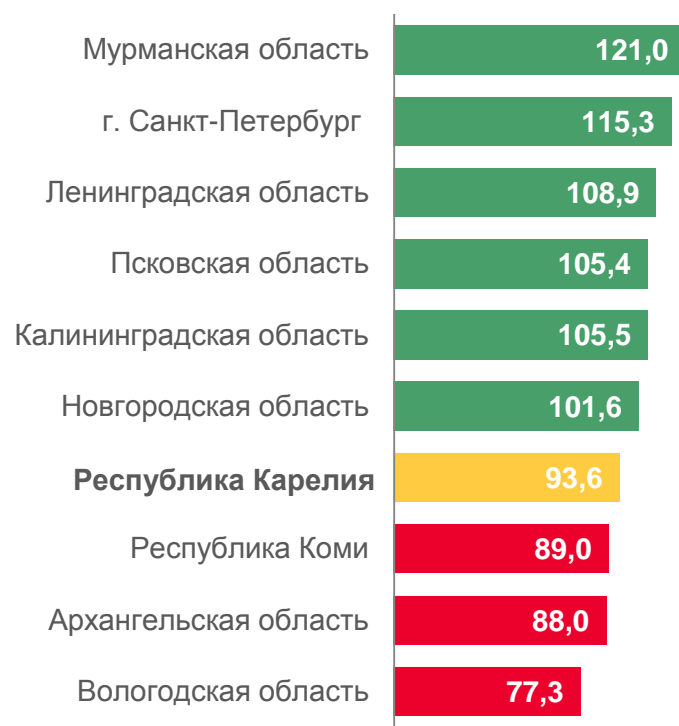
к предыдущему месяцу

РФ **99,2**  
 СЗФО **99,8**  
 РК **102,4**



к декабрю предыдущего года

РФ **96,7**  
 СЗФО **102,4**  
 РК **93,6**



январь-декабрь 2022 года  
 к соответствующему периоду  
 предыдущего года

РФ **111,4**  
 СЗФО **109,5**  
 РК **86,8**





# ИНДЕКСЫ ЦЕН ПРОИЗВОДИТЕЛЕЙ ПРОМЫШЛЕННЫХ ТОВАРОВ

декабрь 2022 г. к предыдущему месяцу; в %



## 102,4

Индекс цен производителей



## 101,4

Добыча полезных ископаемых



## 103,4

Обработывающие производства



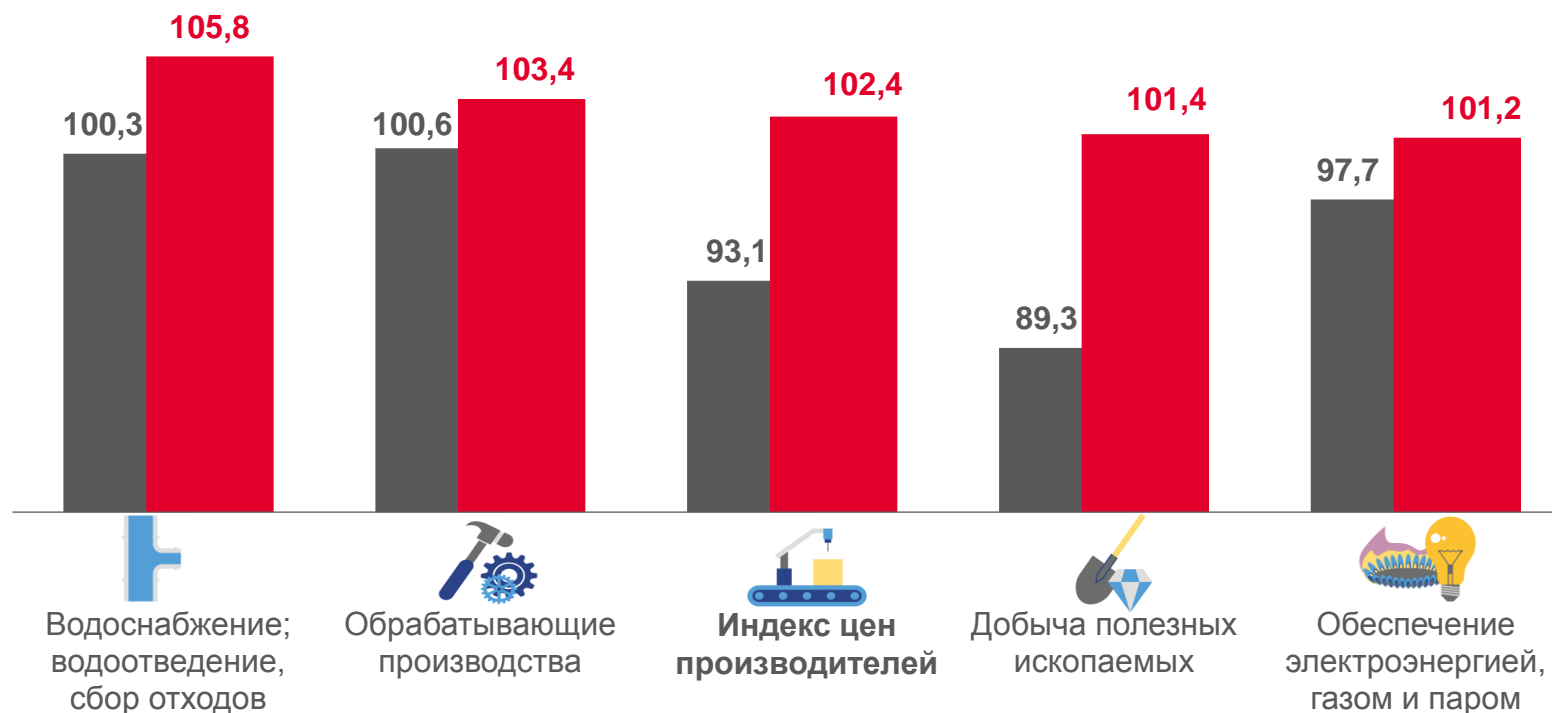
## 101,2

Обеспечение электроэнергией,  
газом и паром



## 105,8

Водоснабжение;  
водоотведение, сбор отходов



■ декабрь 2021 г. к ноябрю 2021 г.

■ декабрь 2022 г. к ноябрю 2022 г.





# ИНДЕКСЫ ЦЕН ПРОИЗВОДИТЕЛЕЙ ПО ДОБЫЧЕ ПОЛЕЗНЫХ ИСКОПАЕМЫХ

декабрь 2022 г. к предыдущему месяцу; в %



101,4

Добыча полезных ископаемых



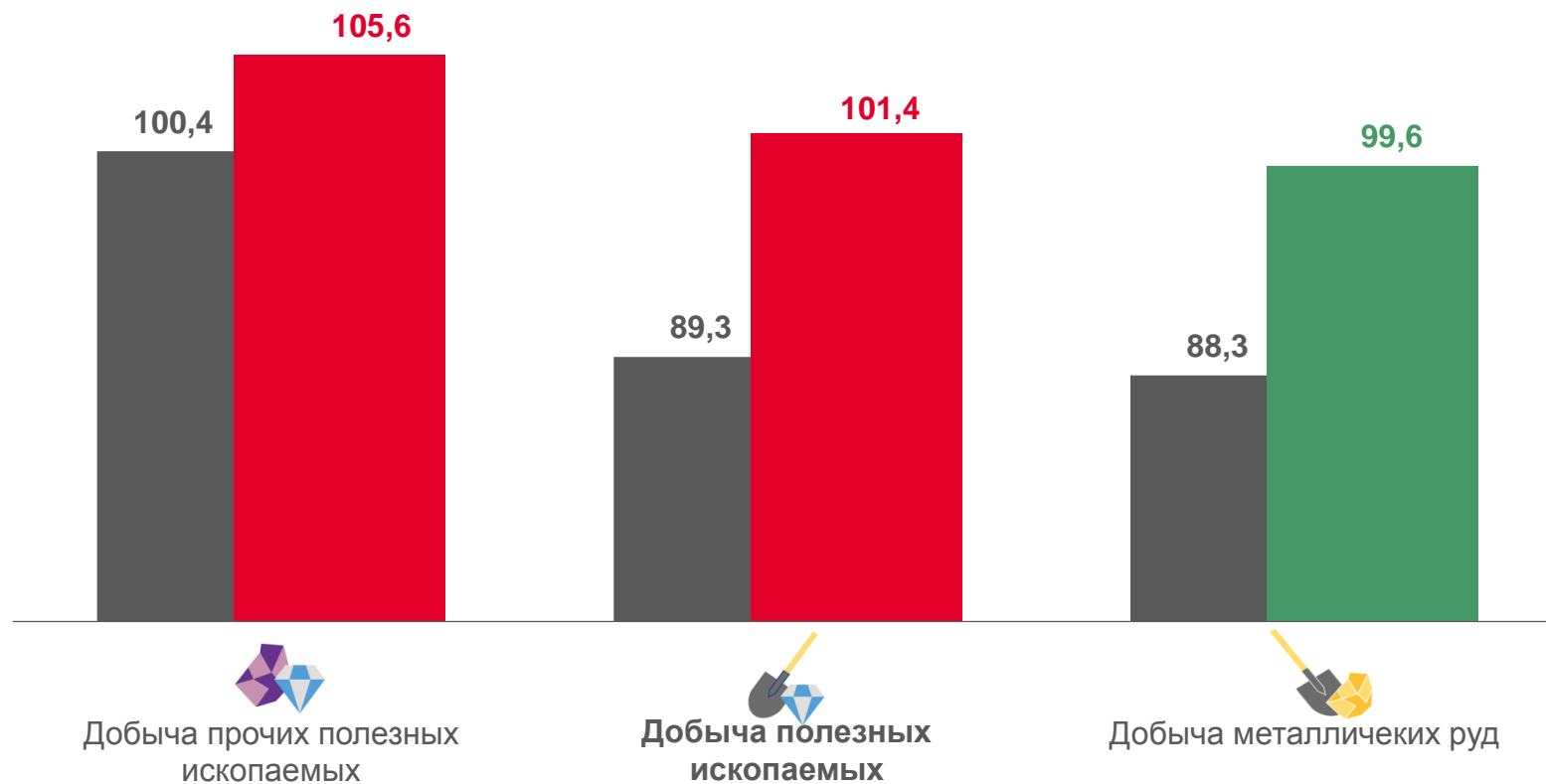
99,6

Добыча металлических руд



105,6

Добыча прочих полезных ископаемых



■ декабрь 2021 г. к ноябрю 2021 г.

■ декабрь 2022 г. к ноябрю 2022 г.





# ИНДЕКСЫ ЦЕН ПРОИЗВОДИТЕЛЕЙ ПО ОБРАБАТЫВАЮЩИМ ПРОИЗВОДСТВАМ

декабрь 2022 г. к предыдущему месяцу; в %



111,5

Производство машин и оборудования,  
не включённых в другие группировки



107,5

Производство бумаги и бумажных  
изделий



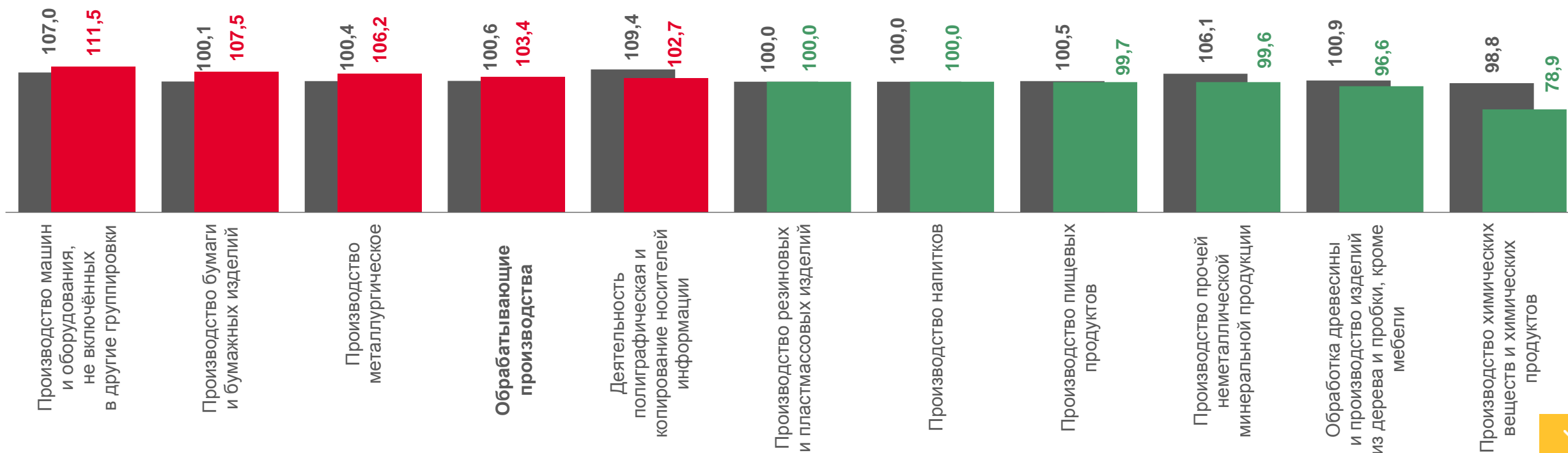
96,6

Обработка древесины и производство  
изделий из дерева и пробки,  
кроме мебели



78,9

Производство химических веществ  
и химических продуктов



■ декабрь 2021 г. к ноябрю 2021 г.

■ декабрь 2022 г. к ноябрю 2022 г.





# ИНДЕКСЫ ЦЕН ПРОИЗВОДИТЕЛЕЙ ПРОМЫШЛЕННЫХ ТОВАРОВ

декабрь 2022 г. к декабрю предыдущего года; в %



## 93,6

Индекс цен производителей



## 70,5

Добыча полезных ископаемых



## 115,4

Обрабатывающие производства



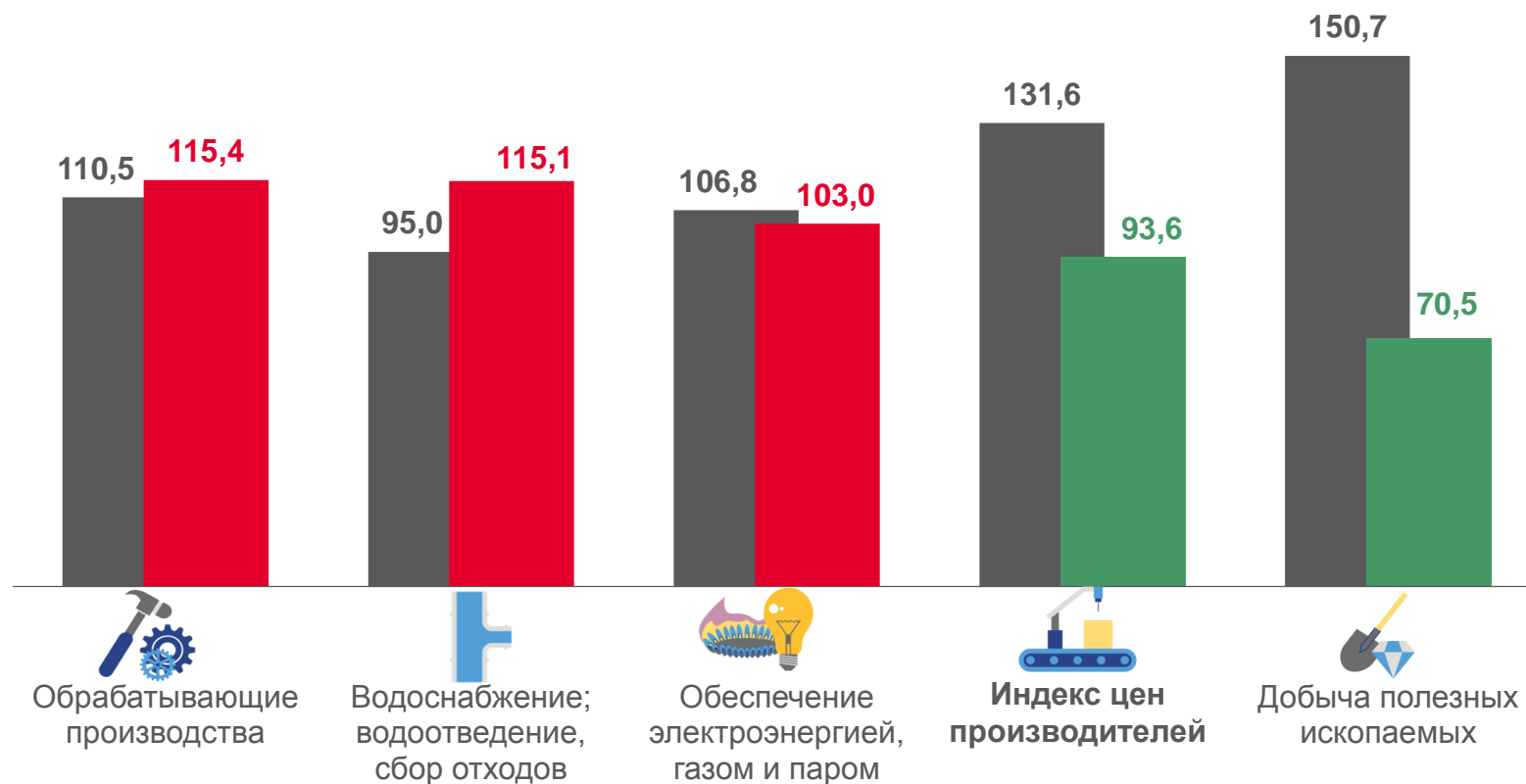
## 103,0

Обеспечение электроэнергией,  
газом и паром



## 115,1

Водоснабжение;  
водоотведение, сбор отходов



■ декабрь 2021 г. к декабрю 2020 г.

■ декабрь 2022 г. к декабрю 2021 г.







# ИНДЕКСЫ ЦЕН ПРОИЗВОДИТЕЛЕЙ ПО ДОБЫЧЕ ПОЛЕЗНЫХ ИСКОПАЕМЫХ

декабрь 2022 г. к декабрю предыдущего года; в %



70,5

Добыча полезных ископаемых



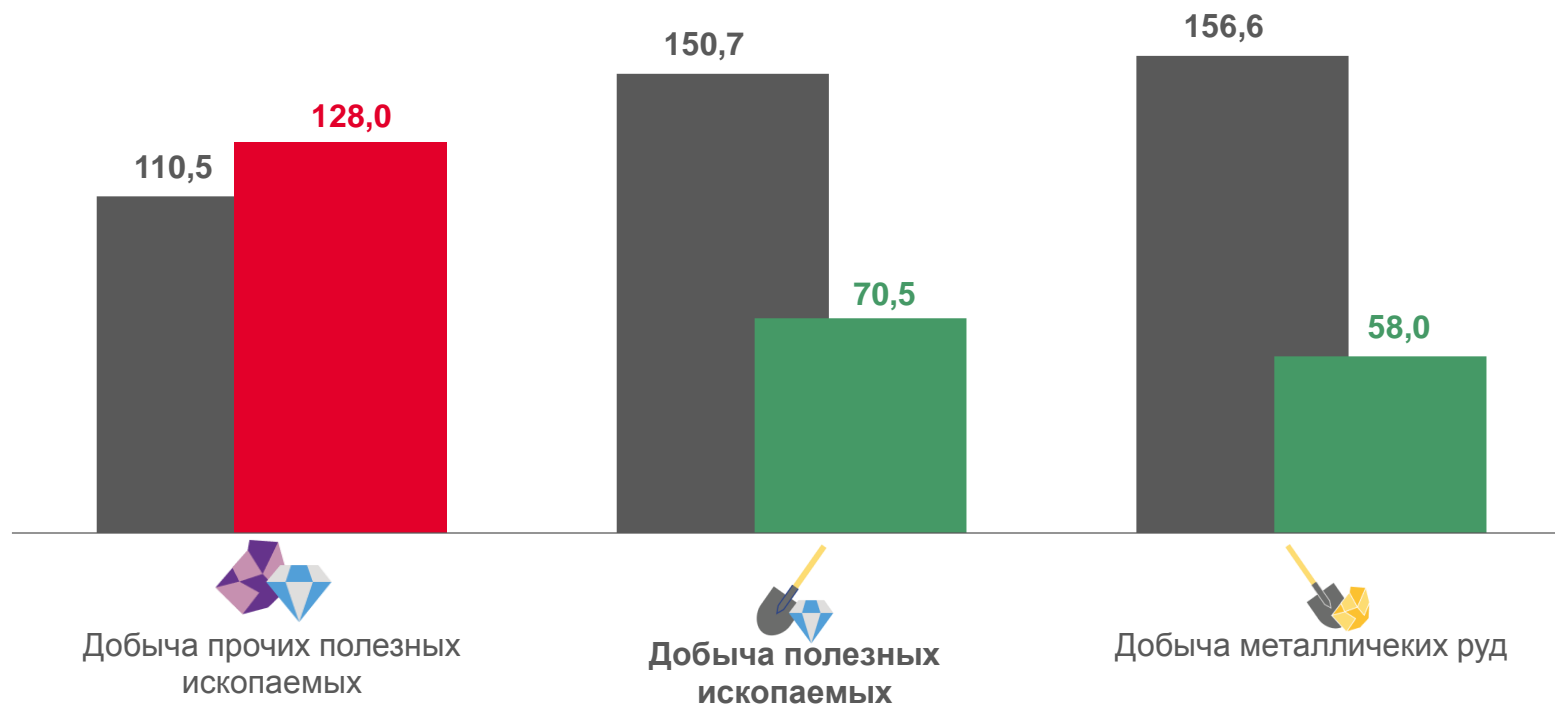
58,0

Добыча металлических руд



128,0

Добыча прочих полезных ископаемых



■ декабрь 2021 г. к декабрю 2020 г.

■ декабрь 2022 г. к декабрю 2021 г.





# ИНДЕКСЫ ЦЕН ПРОИЗВОДИТЕЛЕЙ ПО ОБРАБАТЫВАЮЩИМ ПРОИЗВОДСТВАМ

декабрь 2022 г. к декабрю предыдущего года; в %



**138,0**

Деятельность полиграфическая  
и копирование носителей информации



**131,8**

Производство бумаги и бумажных  
изделий



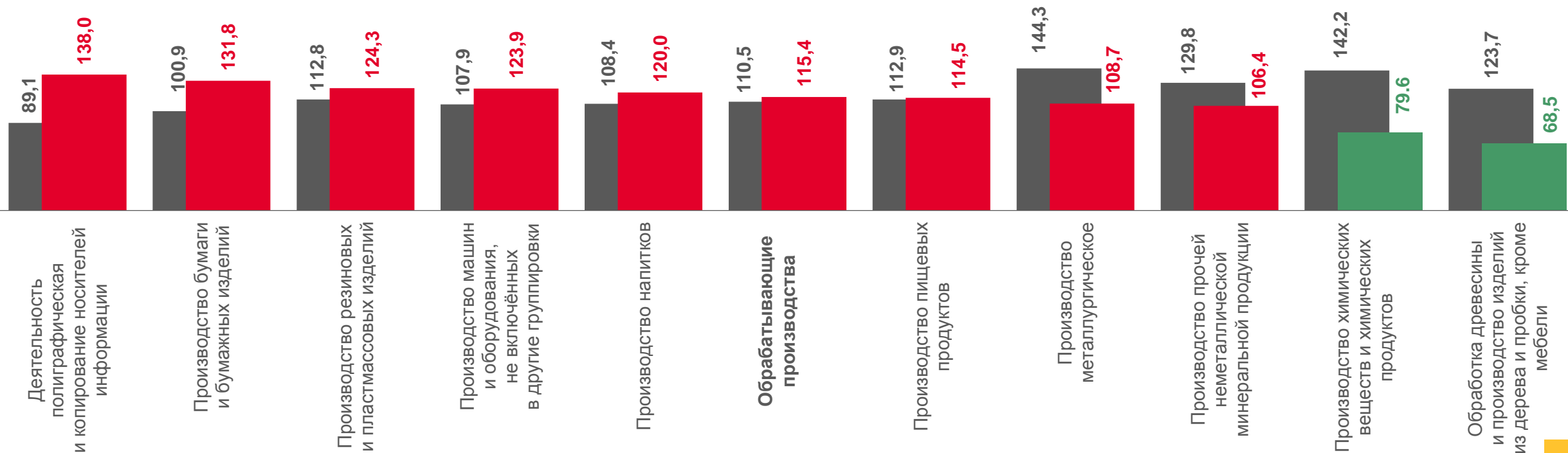
**79,6**

Производство химических веществ  
и химических продуктов



**68,5**

Обработка древесины и производство  
изделий из дерева и пробки, кроме мебели



■ декабрь 2021 г. к декабрю 2020 г.

■ декабрь 2022 г. к декабрю 2021 г.





# ИНДЕКСЫ ЦЕН ПРОИЗВОДИТЕЛЕЙ ПРОМЫШЛЕННЫХ ТОВАРОВ

январь-декабрь 2022 г. к соответствующему периоду предыдущего года; в %



## 86,8

Индекс цен производителей




## 63,9

Добыча полезных ископаемых



## 117,2

Обрабатывающие производства



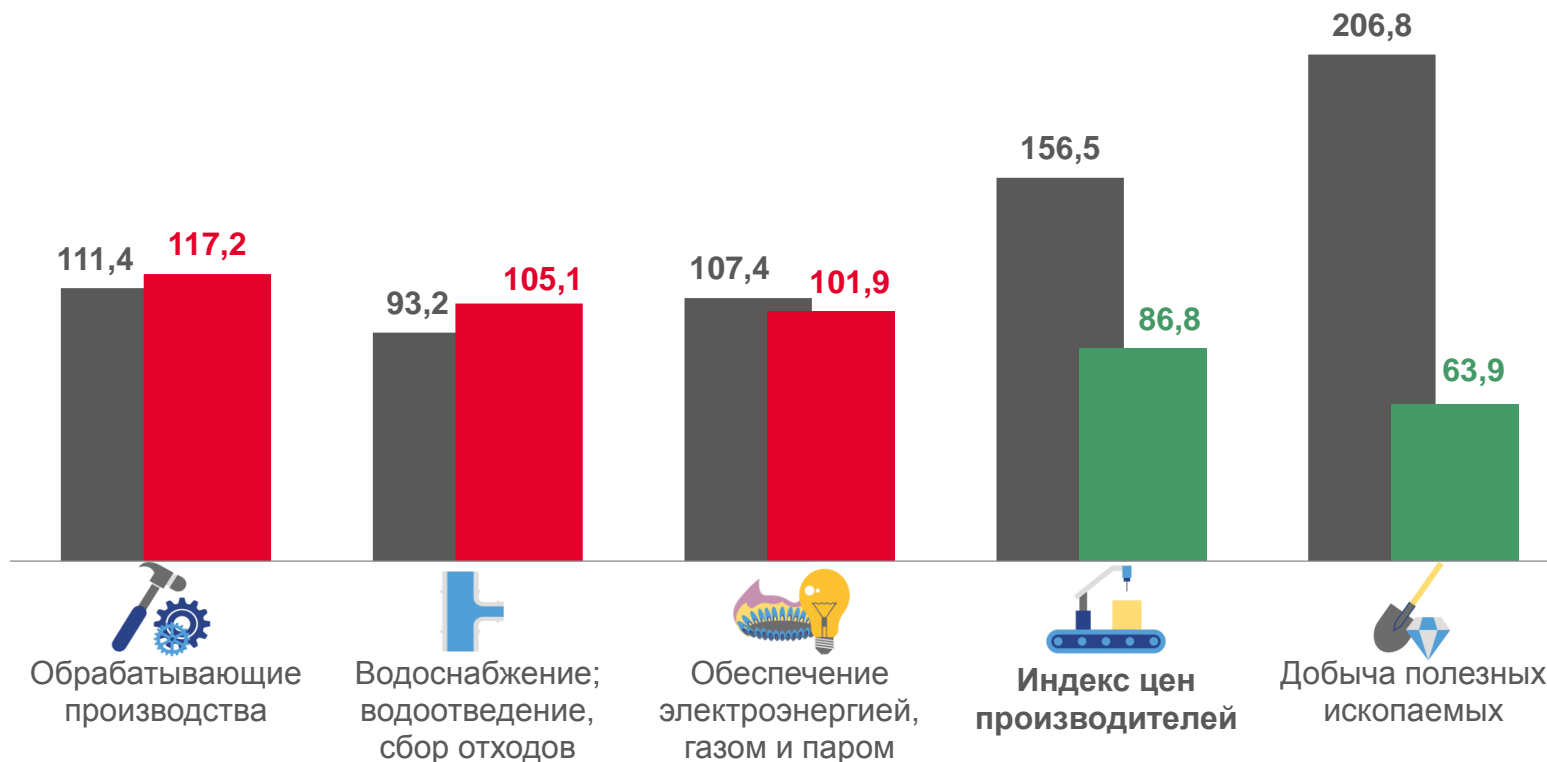
## 101,9

Обеспечение электроэнергией, газом и паром



## 105,1

Водоснабжение; водоотведение, сбор отходов



■ январь-декабрь 2021 г. к январю-декабрю 2020 г. ■ январь-декабрь 2022 г. к январю-декабрю 2021 г.



# ИНДЕКСЫ ЦЕН ПРОИЗВОДИТЕЛЕЙ ПО ДОБЫЧЕ ПОЛЕЗНЫХ ИСКОПАЕМЫХ

январь-декабрь 2022 г. к соответствующему периоду предыдущего года; в %



63,9

Добыча полезных ископаемых



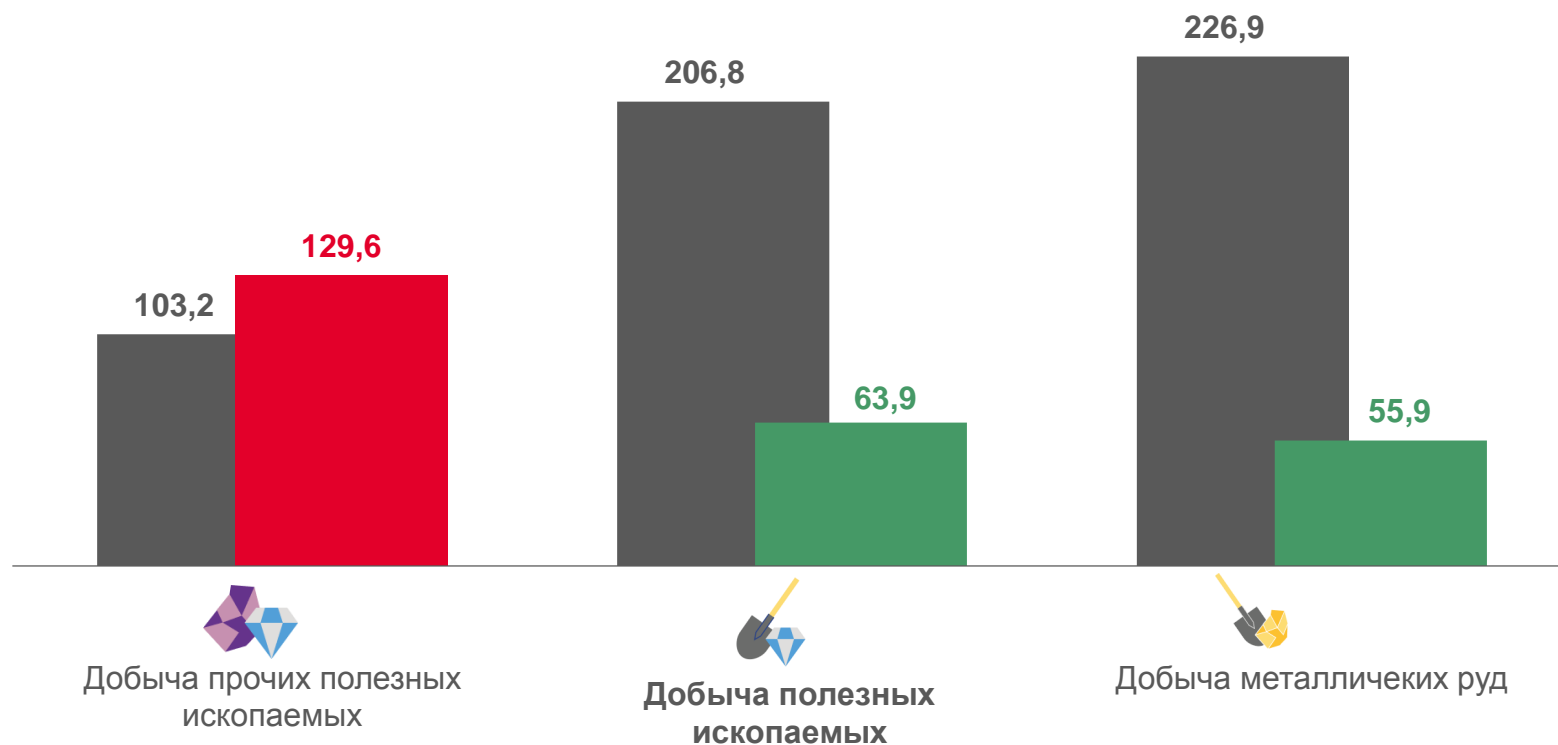
55,9

Добыча металлических руд



129,6

Добыча прочих полезных ископаемых



■ январь-декабрь 2021 г. к январю-декабрю 2020 г. ■ январь-декабрь 2022 г. к январю-декабрю 2021 г.





# ИНДЕКСЫ ЦЕН ПРОИЗВОДИТЕЛЕЙ ПО ОБРАБАТЫВАЮЩИМ ПРОИЗВОДСТВАМ

январь-декабрь 2022 г. к соответствующему периоду предыдущего года; в %



**141,1**

Производство химических веществ и химических продуктов



**132,3**

Деятельность полиграфическая и копирование носителей информации



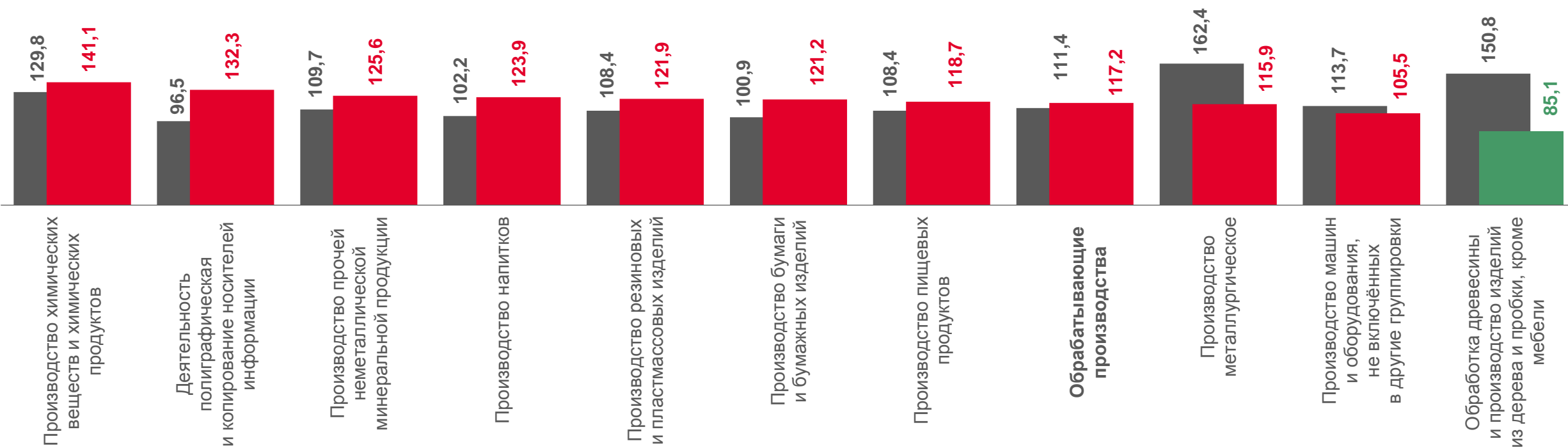
**105,5**

Производство машин и оборудования, не включённых в другие группировки



**85,1**

Обработка древесины и производство изделий из дерева и пробки, кроме мебели



■ январь-декабрь 2021 г. к январю-декабрю 2020 г.

■ январь-декабрь 2022 г. к январю-декабрю 2021 г.